



UNIVERSITATEA DE VEST  
"VASILE GOLDIȘ"  
din ARAD



# Ghidul candidatului

pentru înscrierea online  
la admitere

[www.uvvg.ro](http://www.uvvg.ro)



UNIVERSITATEA DE VEST  
**“VASILE GOLDIȘ”**  
din ARAD

# ADMITERE 2026

---

Ghidul candidatului  
pentru **înscrierea online**  
la admitere

# OFERTA EDUCAȚIONALĂ

Universitatea de Vest "Vasile Goldis" din Arad, prin cele șase facultăți ale sale, vă pune la dispoziție următoarele programe de studii la nivel de licență, masterat și doctorat:

## Facultatea de Medicină

### > LICENȚĂ

- Medicină (RO, EN, FR)
- Balneofiziokinetoterapie și recuperare
- Asistență medicală generală
- Biologie

### > MASTER

- Analize de laborator utilizate în domeniul medical
- Științe biomedicale (EN)
- Managementul serviciilor de sănătate

### > DOCTORAT

- Școala doctorală de biologie
- Școala doctorală de medicină
- Școala doctorală de farmacie

## Facultatea de Stomatologie

### > LICENȚĂ

- Medicină dentară
- Tehnică dentară

## Facultatea de Farmacie

### > LICENȚĂ

- Farmacie
- Nutriție și dietetică

## Facultatea de Științe Economice, Informatică și Inginerie

### > LICENȚĂ

- Marketing  
(Arad | Baia Mare | Satu Mare | Marghita | Zalău)
- Administrarea afacerilor (RO, EN)
- Economia comerțului, turismului și serviciilor (Sebiș)
- Contabilitate și informatică de gestiune  
(Arad | Baia Mare | Satu Mare)
- Silvicultură
- Informatică economică (Baia Mare)

### > MASTER

- Administrarea afacerilor în turism și servicii
- Audit și expertiză contabilă (Arad | Satu Mare)
- Marketingul și managementul firmei
- Management și marketing forestier

## Facultatea de Științe Juridice

### > LICENȚĂ

- Drept (Arad | Baia Mare)
- Poliție locală

### > MASTER

- Instituții de drept civil și procesual civil
- Instituții de drept penal și procesual penal

# OFERTA EDUCAȚIONALĂ

Universitatea de Vest "Vasile Goldiș" din Arad vă pune la dispoziție următoarele facultăți și specializări de licență, masterat și doctorat:

## Facultatea de Științe Socio-Umane și Educație Fizică și Sport

### > LICENȚĂ

- Psihologie
- Pedagogia învățământului primar și preșcolar  
(Arad | Baia Mare | Satu Mare | Zalău)
- Studii de securitate
- Limbi moderne aplicate  
(câte două limbi străine dintre engleză, franceză și germană)
- Educație fizică și sportivă

### > MASTER

- Psihologie clinică și psihoterapii
- Management educațional
- Managementul organizațiilor și activităților de educație fizică și sport
- Consiliere Școlară și Asistență Psihopedagogică (Baia Mare)

**ALEGE PENTRU VIITORUL TĂU! ALEGE UVVG!**



## Departamentul pentru Pregătirea Personalului Didactic

# DPPD

### Program de formare psihopedagogică și certificare pentru profesia didactică

#### 30 de credite

Nivel I (inițial):

**Universitar** (VI semestre)

**Post-Universitar** (II semestre)

#### 30 de credite

Nivel II (aprofundare):

**Universitar** (VI semestre)

**Post-Universitar** (II semestre)

### Program de formare și dezvoltare continuă PSIHOLOGIE SPECIALĂ ȘCOLARĂ

#### 60 credite

Durata: 480 ore



## ◆ UNITATE

O **unitate** ce respectă diversitatea poate fi cheia succesului.

## ◆ ONESTITATE

Am decis mereu că drumul nostru este unul al **onestității**.

## ◆ COMPETENȚĂ

Prețuim și recompensăm **competența**.

## Întrebări frecvente:



### Cum voi putea accesa platforma de înscriere online?

Vei putea accesa platforma de înscriere online de pe orice dispozitiv de tip calculator desktop/laptop/tabletă/telefon mobil care are acces la rețeaua de Internet și la un browser de navigare updatat (recomandat: Google Chrome).



### Care este adresa web a aplicației?

Aplicația este disponibilă online la adresa <https://admitere.uvvg.ro>



### Conexiunea cu site-ul este sigură?

Da. Site-ul <https://admitere.uvvg.ro> utilizează un sistem de criptare SSL pe 128 biți.



### Cum pot beneficia de o securitate extinsă?

Pentru a beneficia de o securitate extinsă, îți recomandăm:

- să utilizezi conexiuni sigure la rețeaua de Internet, evitând conexiunile wireless de tip public;
- să utilizezi un program Antivirus actualizat;
- să utilizezi un sistem de operare licențiat;
- să utilizezi numai programe software licențiate;
- să tastezi adresa platformei direct în câmpul adresă de la browser, evitând accesarea de pagini afișate de motoarele de căutare;
- să verifici existența particulei "https" imediat după ce intri pe site:  
<https://admitere.uvvg.ro>



### Ce vei vedea la adresa <https://admitere@uvvg.ro>

La adresa <https://admitere@uvvg.ro> vei avea acces, în primă fază, la informațiile disponibile în zona publică a platformei, informații de tipul "Cum mă înscriu online" sau "Calendarul admiterii", etc.



### Prelucrarea datelor cu caracter personal

Datele cu caracter personal solicitate pentru înscriere conform Legii 1/2011 actualizată în 2021-Legea educației naționale sunt colectate și prelucrate de către UVVG Arad în conformitate cu prevederile Regulamentului (UE) GDPR 679/2016 în scopul gestionării activității de management universitar.

# ETAPELE ÎNSCRIERII

Tot ce trebuie să faci să te înscrii online este să urmezi pașii de mai jos:

CREEZI  
UN CONT

Accesezi adresa web: <http://admitere.uvvg.ro>

Îți creezi un cont de acces în aplicație.

Numai utilizatorii care și-au creat un cont la nivelul platformei de admitere online vor putea accesa și aplica.

The screenshot shows the UVVG admission website interface. At the top, there is a navigation bar with links for 'Înscriere Online - Admitere 2026', 'Proceduri - Înscriere Online Admitere 2026', 'Înscriere în an superior', 'Înscriere la DPPD', 'Contact', and 'Română'. Below the navigation bar, there are three main service icons: 'CREAZĂ CONT SIMPLU ȘI RAPID', 'PLĂTEȘTE ONLINE TAXA DE ÎNSCRIERE', and 'ALEGE OPȚIUNILE ȘI ÎNCARCĂ DOCUMENTELE'. On the right side, there is a 'ACCES CANDIDAȚI' section with input fields for 'Adresă de e-mail' and 'Parolă', an 'Autentificare' button, and a 'Resetare parolă' button. A red box highlights the 'Nu ai cont? CREEAZĂ CONT' button. At the bottom, there is a menu for 'Înscriere Online - Admitere 2026' listing various faculties and departments.

Dai click pe butonul **“Creează cont nou”** și apoi completezi informațiile personale solicitate de tipul: nume, prenume, adresă de e-mail, etc.

Nu uita să transcrii codul **Captcha** afișat în imagine.

*Codul Captcha este acel cod simplu format din litere și cifre care previne creerea automată de conturi în scop malițios.*

*Altfel spus, ne asigurăm că cel care creează contul este un candidat.*

CREEZI  
UN CONT

ACCESEZI  
PLATFORMA

SELECTEZI  
SESIUNEA

SELECTEZI  
FACULTATEA  
ȘI CONCURSUL

COMPLETEZI  
FIȘA ONLINE  
DE ÎNSCRIERE

## Formularul pentru crearea contului

Creează un cont nou

Nume \* PETRESCU ✓ ?

Prenume \* ALEXANDRU ✓ ?

E-mail \* petrescu.alexandru@gmail.com ✓ ?

Introdu email pentru confirmare \* petrescu.alexandru@gmail.com ✓ ?

Telefon mobil personal \* 0749 005 009 ✓ ?

Introdu numar telefon pentru confirmare \* 0749 005 009 ✓ ?

Parola \* ..... ✓ ?

Repetă parola \* ..... ✓ ?

Scrie codul [ Generează o imagine nouă ]

Scrie textul din imagine \* aytATM ✓ ?

Sunt de acord cu termenii și condițiile creării unui cont nou \* ✓

Anulează Înscris

După ce dai click pe butonul "Cont nou" din formular, aplicația îți trimite automat un mesaj către adresa de e-mail declarată. Tot ce trebuie să faci este să intri în contul tău de e-mail, să citești mesajul pe care l-ai primit din aplicație și să dai click pe link-ul care validează accesul la cont.

Alexandru,

Am primit cererea ta de înregistrare a contului pe portalul de admitere.

Pentru activarea contului, te rugăm să dai click pe [acest link](#)

Îți mulțumim.

Cu drag,

Echipe de Admitere a Universitatii de Vest „Vasile Goldis” din Arad

Această modalitate de activare are drept scop verificarea adresei de e-mail a candidatului, unde, ulterior, va primi informații din partea Comisiei de Admitere privind dosarul/dosarele depuse. O alternativă este activarea contului prin codul de verificare primit prin SMS în momentul creării contului.

# ETAPELE ÎNSCRIERII

Cum să te înscrii ONLINE la Universitatea de Vest "Vasile Goldiș" din Arad

ACCESEZI  
PLATFORMA

După activarea contului, se accesează platforma de admitere online, pentru depunerea dosarelor de concurs, completând datele de autentificare declarate în momentul creării contului (adresă de e-mail și parolă declarate).

ACCES  
CANDIDAȚI

petrescu.alexandru@gmail.com

.....

**Autentificare**

Resetare parolă Nu ai cont? CREEAZĂ  
CONT

Bine ai venit, ALEXANDRU

|                          |
|--------------------------|
| Dosarele mele            |
| Înscriere la concurs nou |
| Plățile mele             |
| Modifică profilul        |
| Schimbă parola           |
| ieșire din cont          |

Având acces în platformă, acum poți începe înscrierea online, folosind link-urile din lista "Înscrieri Online - Admitere 2024", din partea stângă a paginii web.

La accesarea opțiunii "**Dosarul tău**", sistemul va afișa dosarele create de către candidat pe platforma de înscriere online la admitere. Inițial, candidatul neavând nici un dosar creat, sistemul afișează mesajul: "**Atenție! Nu aveți dosare înscrise în cont.**" cu posibilitatea creării unui prim dosar, prin apăsarea butonului: "**Adaugă dosarul tău.**" sau apelând opțiunea a doua din meniul principal, "**Înscriere la concurs nou**".

CREEZI  
UN CONT

ACCESEZI  
PLATFORMA

SELECTEZI  
SESIUNEA

SELECTEZI  
FACULTATEA  
ȘI CONCURSUL

COMPLETEZI  
FIȘA ONLINE  
DE ÎNSCRIERE

SELECTEZI  
SESIUNEA

Îți alegi din listă **Sesiunea de licență** la care vrei să te înscrii și îți asumi declarațiile pe proprie răspundere privind datele completate și documentele încărcate.

Vizualizezi și bifezi **declarațiile inițiale** prin care îți asumi corectitudinea, și conformitatea informațiilor pe care le vei declara online pe platformă, plus condițiile impuse în Metodologia de Admitere.

Acesta este un pas obligatoriu, fără de care nu poți continua înscrierea la admitere pe platforma online. Declarațiile trebuie bifate, în caz contrar, sistemul afișează un **mesaj de avertizare privind imposibilitatea continuării înscrierii**.

### Alege sesiunea de admitere

Toate datele se vor completa, cu diacritice, așa cum sunt scrise în documentele specifice (ex. carte de identitate și alte documente). Dacă datele tale personale conțin diacritice, atunci completarea în aplicație se va face tot cu diacritice.

Sesiunea de  
admitere \*

Early Admission 2026



- În calitate de candidat, îmi asum întreaga responsabilitate pentru toate declarațiile făcute cu ocazia aplicării online la sesiunea de admitere 2026, la Universitatea de Vest Vasile Goldiș din Arad. \*
- Declar pe propria răspundere că am luat cunoștință și am înțeles prevederile Regulamentului privind organizarea și desfășurarea admiterii în ciclul de studii universitare de licență, de masterat și de doctorat pentru anul universitar 2026-2027 în cadrul Universității de Vest "Vasile Goldiș" din Arad, a Metodologiei privind primirea la studii și școlarizarea cetățenilor străini în cadrul Universității de Vest "Vasile Goldiș" din Arad începând cu anul universitar 2026 – 2027 precum și a Metodologiilor de desfășurare a concursului de admitere la ciclul universitar de licență pe facultăți aflate pe pagina web a Universității și confirm faptul că toate informațiile pe care le furnizez în aplicația de înscriere sunt legale. \*
- Am luat la cunoștință că, în situația în care sunt declarat admis, am obligația de a depune la înmatriculare, toate documentele necesare, în conformitate cu prevederile Regulamentului privind organizarea și desfășurarea admiterii în ciclul de studii universitare de licență, de masterat și de doctorat pentru anul universitar 2026-2027 în cadrul Universității de Vest "Vasile Goldiș" din Arad și a Metodologiilor precizate mai sus. \*
- Am fost informat, am înțeles și am acceptat că toate plățile efectuate pentru a mă înscrie în cadrul sesiunii de admitere de la Universitate sunt nereturnabile. \*
- Sunt de acord ca datele cu caracter personal furnizate prin fișa de înscriere să fie utilizate și prelucrate de către Universitatea de Vest "Vasile Goldiș" din Arad în conformitate cu prevederile Regulamentului(UE) GDPR 679/2016 intrat în vigoare la data de 25.05.2020, în scopul gestionării activității de management universitar. \*

După bifarea și salvarea declarațiilor pe proprie răspundere, sistemul va deschide fereastra pentru selectarea facultăților ce intră în concurs în sesiunea selectată.

# ETAPELE ÎNSCRIERII

Cum să te înscrii ONLINE la Universitatea de Vest "Vasile Goldiș" din Arad

SELECTEZI  
FACULTATEA  
ȘI CONCURSUL

Îți alegi Concursul la care vrei să te înscrii.

## Alege Concursul la care dorești să te înscrii

Alege concursul pentru care sa incepi inscrierea

Medicina in limba engleza - candidati extracomunitari

Medicina in limba franceza- candidati extracomunitari

Medicina in limba romana - candidati extracomunitari

Balneofiziokinetoterapie si recuperare - candidati extracomunitari

Biologie- candidati extracomunitari

Medicina dentara- candidati extracomunitari

Farmacie- candidati extracomunitari

Nutritie si dietetica -candidati extracomunitari

Administrarea afacerilor in limba engleza -candidati extracomunitari

An pregator de limba romana -stiinte biologice si biomedicale -  
candidati extracomunitari

CREEZI  
UN CONT

ACCESEZI  
PLATFORMA

SELECTEZI  
SESIUNEA

SELECTEZI  
FACULTATEA  
ȘI CONCURSUL

COMPLETEZI  
FIȘA ONLINE  
DE ÎNSCRIERE

COMPLETEZI  
FIȘA ONLINE DE  
ÎNSCRIERE

PASUL 1

PASUL 2

PASUL 3

PASUL 4

PASUL 5

PASUL 6

PASUL 7

PASUL 8

După selectarea concursului, ai acces la **Fișa Online de Înscriere** care îți permite completarea informațiilor în mai mulți pași.

Vei completa un prim set de detalii personale: nume, prenume candidat, prenumele tatălui, CNP, nr. de telefon, adresă de e-mail.

Pas 1 → Pas 2 → Pas 3 → Pas 4 → Pas 5 → Pas 6 → Pas 7 → Pas 8 → Trimite

### Pasul 1. Înscriere dosar - Date personale principale

|   |                              |    |
|---|------------------------------|----|
| Numele de familie din actul de identitate *                       | PETRESCU                     | ✓? |
| Numele de familie din certificatul de naștere *                   | PETRESCU                     | ✓? |
| Prenume *   | ALEXANDRU                    | ✓? |
| Prenumele tatălui *   | GHEORGHE                     | ✓? |
| Prenumele mamei *   | MARIA                        | ✓? |
| Codul numeric personal (sau Nr. act identitate pentru straini): * | 1780614023625                | ✓? |
| <input type="checkbox"/> Nu am CNP românesc, sunt cetățean străin |                              |    |
| Telefon mobil personal *  | 0783123456                   | ✓? |
| E-mail personal *   | petrescu.alexandru@gmail.com | ✓? |

Anulează [Salvează și mergi la Pasul 2.](#)

# ETAPELE ÎNSCRIERII

Cum să te înscrii ONLINE la Universitatea de Vest "Vasile Goldiș" din Arad

COMPLETEZI  
FIȘA ONLINE DE  
ÎNSCRIERE

PASUL 1

PASUL 2

PASUL 3

PASUL 4

PASUL 5

PASUL 6






PASUL 7

PASUL 8










Aici vei completa alte **detalii personale**: adresa de domiciliu stabil; informații despre locul nașterii; informații despre data nașterii (extrasă din CNP dacă este cetățean român); informații despre actul de identitate (tip act de identitate, data eliberare/data expirare, serie, număr).

Pas 1 → Pas 2 → Pas 3 → Pas 4 → Pas 5 → Pas 6 → Pas 7 → Pas 8 → Trimite

### Pasul 2. Înscriere dosar - Date personale și domiciliu

| Detalii naștere |  |
|-----------------|--|
| Data nașterii * | 14-06-1978   |
| Țara *          | România   |
| Județ *         | Alba    |
| Localitate *    | ABRUD   |

| Domiciliu  |  |
|--|--|
| Țara *   | România   |
| Județ *  | Alba    |
| Localitate *   | ABRUD   |
| Sector   | SECTOR    |
| Strada *   | UNIRII   |
| <small>Daca esti student strain, neavand domiciliul in Romania, te rugam specifica si orasul, si denumirea strazii</small> |  |
| Numărul  | 2   |
| Bloc   | BLOC    |
| Apartment  | 4   |

CREEZI  
UN CONT

ACCESEZI  
PLATFORMA

SELECTEZI  
SESIUNEA

SELECTEZI  
FACULTATEA  
ȘI CONCURSUL

COMPLETEZI  
FIȘA ONLINE  
DE ÎNSCRIERE

### Document de Identitate

Tipul documentului de identitate\*  C.I. (carte de identitate) ✓ ?  
 Pasaport  
 C.I. Provizorie (carte de identitate provizorie)  
 Alt document

Serie\*  ✓ ?

Număr\*  ✓ ?

Eliberat de:\*  ✓ ?

Data eliberării:\*   ✓ ?

Data expirării:\*   ✓ ?

### Important!

Aplicația nu îți va permite să continui înscrierea dacă actul de identitate declarat nu se află în perioada de valabilitate.

# ETAPELE ÎNSCRIERII

Cum să te înscrii ONLINE la Universitatea de Vest "Vasile Goldiș" din Arad

COMPLETEZI  
FIȘA ONLINE DE  
ÎNSCRIERE

PASUL 1

PASUL 2

PASUL 3

PASUL 4

PASUL 5

PASUL 6

PASUL 7

PASUL 8

La acest pas vei completa **detalii personale** privind starea civilă, informații despre situații speciale/cazuri sociale (orfan de 1 părinte, orfan de ambii părinți, provenit din case de copii, provenit din familie monoparentală, persoană cu dizabilități) etc.

Pas 1 → Pas 2 → **Pas 3** → Pas 4 → Pas 5 → Pas 6 → Pas 7 → Pas 8 → Trimite

### Pasul 3. Înscriere dosar - Alte detalii

|                                      |   |     |
|--------------------------------------|---|-----|
| Categoria localității domiciliului * | <input checked="" type="radio"/> Urban<br><input type="radio"/> Rural   | ✓ ? |
| Sexul *                              | <input type="radio"/> Feminin<br><input checked="" type="radio"/> Masculin  | ?   |
| Cetățenia *                          | Română  | ?   |
| Etnia *                              | român   | ?   |
| Starea civilă *                      | <input type="radio"/> Necăsătorit<br><input checked="" type="radio"/> Căsătorit<br><input type="radio"/> Divorțat<br><input type="radio"/> Văduv  | ✓ ? |
| Situații speciale                    | <input type="checkbox"/> Orfan de un părinte<br><input type="checkbox"/> Orfan de ambii părinți<br><input type="checkbox"/> Provenit din case de copii<br><input type="checkbox"/> Provenit din familie monoparentală<br><input type="checkbox"/> Persoană cu dizabilități (numai însoțit de acte doveditoare)  | ?   |
| Sunt *                               | <input checked="" type="radio"/> Absolvent de liceu<br><input type="radio"/> Student / masterand alta universitate<br><input type="radio"/> Student / masterand universitate<br><input type="radio"/> Absolvent studii universitare / studii de master<br><input type="radio"/> Absolvent studii de master<br><input type="radio"/> Student retras sau exmatriculat | ✓ ? |

CREEZI  
UN CONT

ACCESEZI  
PLATFORMA

SELECTEZI  
SESIUNEA

SELECTEZI  
FACULTATEA  
ȘI CONCURSUL

COMPLETEZI  
FIȘA ONLINE  
DE ÎNSCRIERE

Am aflat despre admitere din

- Site-ul universitatii
- Presa scrisa
- Presa online
- Social Media ( facebook, youtube)
- Radio
- TV
- Liceu
- Brosuri
- Caravana facultatii
- Alte surse

Agentie recrutare /  
Ambasador UVVG\*

DACA ESTE CAZUL COMPLETATI NUMELE AGENTIE/AGENTU

Anulează

Salvează și mergi la Pasul 4.

# ETAPELE ÎNSCRIERII

Cum să te înscrii ONLINE la Universitatea de Vest "Vasile Goldiș" din Arad

COMPLETEZI  
FIȘA ONLINE DE  
ÎNSCRIERE

PASUL 1

PASUL 2

PASUL 3

PASUL 4

PASUL 5

PASUL 6

PASUL 7

PASUL 8

Aici vei adăuga **informații legate de studiile efectuate:**

Pas 1 ➔ Pas 2 ➔ Pas 3 ➔ **Pas 4 ➔** Pas 5 ➔ Pas 6 ➔ Pas 7 ➔ Pas 8 ➔ Trimite

### Pasul 4. Înscriere dosar - Studii

Absolvent (liceu) al promoției curente \*  Da  Nu ✓ ?

Doresc să mă înscriu la Programul de studii psihopedagogice (DPPD) \*  Da  Nu ?

Medie bacalaureat \*  ✓ ?

Sunt cetățean străin, nu am medie bac

#### Studii preuniversitare

Anul absolvirii \*  ?

Țara \*  ?

Județ \*  ?

Localitatea \*  ?

Instituția absolvită \*  ?  
*Daca ai completat corect anul absolvirii, tara, liceul si localitatea dar nu exista liceul tau in lista, scrie numele liceului tau in sectiunea*

Liceul absolvit (text)  ?

Profilul / Domeniul \*  ?

Specializarea \*  ?

Durata studiilor (ani) \*  ?

CREEZI  
UN CONT

ACCESEZI  
PLATFORMA

SELECTEZI  
SESIUNEA

SELECTEZI  
FACULTATEA  
ȘI CONCURSUL

COMPLETEZI  
FIȘA ONLINE  
DE ÎNSCRIERE

|  |  |     |
|--|--|-----|
| Forma de învățământ *                                  | <input checked="" type="radio"/> Zi          | ✓ ? |
|  | <input type="radio"/> Frecvență redusă       |     |
|  | <input type="radio"/> Seral                  |     |
|  | <input type="radio"/> Învățământ la distanță |     |
| Tipul diplomei/<br>Adeverinței de<br>absolvire liceu * | Adeverință de bacalaureat                    | ?   |
| Seria diplomei   | 123  | ✓ ? |
| Numărul<br>diplomei *                                  | 123456                                       | ✓ ? |
| Nr. foaie<br>matricolă *                               | 123456                                       | ✓ ? |
| Anul emiterii *  | 2023   | ?   |
| Țara emitentă<br>(diploma) *                           | România                                      | ?   |
| Județ emitent<br>(diploma) *                           | Alba   | ?   |
| Localitate<br>emitentă<br>(diploma) *                  | ABRUD  | ?   |
| Diploma a fost<br>emisă de *                           | LICEUL "HOREA, CLOSCA SI CRISAN" ABRUD       | ?   |
| Liceul emitent<br>(text)                               | LICEUL EMITENT (TEXT)                        | ?   |

Anulează [Salvează și mergi la Pasul 5.](#)

În cazul în care instituția emitentă a diplomei nu îți apare în listă, trebuie să alegi opțiunea „nu apare în listă” și vei putea completa denumirea instituției.

Dacă la **Pasul 3** ai bifat „Student la Universitatea de Vest “Vasile Goldiș” din Arad / „Student la altă Universitate” / „Absolvent de studii universitare” atunci va trebui să completezi detaliile studiilor universitare în curs sau absolvite.

# ETAPELE ÎNSCRIERII

Cum să te înscrii ONLINE la Universitatea de Vest "Vasile Goldiș" din Arad

COMPLETEZI  
FIȘA ONLINE DE  
ÎNSCRIERE

PASUL 1



PASUL 2



PASUL 3



PASUL 4



PASUL 5



PASUL 6



PASUL 7



PASUL 8

După ce ai terminat de completat datele personale, urmează să îți alegi opțiunile. În funcție de tipul admiterii, pe programe de studii sau pe domenii, va trebui să selectezi proba de concurs (dacă este cazul) și tipul de loc pentru care candidezi.

Pas 1 → Pas 2 → Pas 3 → Pas 4 → Pas 5 → Pas 6 → Pas 7 → Pas 8 → Trimite

### Pas 5. Înscriere dosar - Optiuni

Valoarea totală a dosarului tău:  RON

Selectie optiuni | Info probe concurs

Bifeaza tipul de loc existent pentru acest concurs:

Facultatea de Medicină / Sănătate

Medicină (în limba engleză) / Engleza / învățământ cu frecvență

Strain cont propriu valutar Prioritate 1

**Pentru a merge la urmatorul pas trebuie sa selectezi optiunea de mai sus.**

Atenție! Pentru a-ți maximiza șansele la admitere, îți recomandăm să bifezi atât opțiunea de buget cât și cea de taxă.

Anulează | **Salvează și mergi la Pasul 6.**

În cazul în care la nivelul concursului sunt înscrise mai multe domenii, respectiv programe de studii, vei avea posibilitatea să îți declari opțiuni pe mai multe domenii/programe de studii.

CREEZI  
UN CONT

ACCESEZI  
PLATFORMA

SELECTEZI  
SESIUNEA

SELECTEZI  
FACULTATEA  
ȘI CONCURSUL

COMPLETEZI  
FIȘA ONLINE  
DE ÎNSCRIERE

COMPLETEZI  
FIȘA ONLINE DE  
ÎNSCRIERE

PASUL 1



PASUL 2



PASUL 3



PASUL 4



PASUL 5



PASUL 6



PASUL 7



PASUL 8

În funcție de programele de studiu/domeniile selectate la pasul anterior, respectiv de documentele specifice acestora, va trebui să încarci la nivelul platformei actele în format electronic (.pdf, .jpeg.), cu o dimensiune de maxim 3Mb.

Totodată, în cazul probelor eliminatorii de tipul "Scrisoare de intenție" sau „Tabel selecție autoevaluare”, candidatul are posibilitatea să descarce un formular tip, pe care îl completează și ulterior reîncarcă pe platformă.

Pas 1 → Pas 2 → Pas 3 → Pas 4 → Pas 5 → **Pas 6** → Pas 7 → Pas 8 → Trimite

### Pasul 6. Înscriere dosar - Completare note

Atenție! Campurile care sunt marcate cu stea sunt obligatorii și trebuie completate cu informațiile corespunzătoare.

|  |                                   |     |
|--|-----------------------------------|-----|
| Media generala a examenului de bacalaureat * | <input type="text" value="9.71"/> | ?   |
| Media generala a anilor de liceu *           | <input type="text" value="9.70"/> | ✓ ? |

# ETAPELE ÎNSCRIERII

Cum să te înscrii ONLINE la Universitatea de Vest "Vasile Goldiș" din Arad

COMPLETEZI  
FIȘA ONLINE DE  
ÎNSCRIERE

PASUL 1



PASUL 2



PASUL 3



PASUL 4



PASUL 5



PASUL 6



PASUL 7



PASUL 8

Trimiterea dosarului către comisia de validare este precedată de încă o serie de declarații pe propria răspundere, ce trebuie asumate în mod obligatoriu, prin bifare individuală.

Totodată, sistemul avertizează candidatul asupra blocării accesului la informațiile din dosar, odată cu trimiterea acestuia spre validare, și recomandă reverificarea lor.

Pas 1 → Pas 2 → Pas 3 → Pas 4 → Pas 5 → Pas 6 → **Pas 7** → Pas 8 → Trimite

### Pasul 7. Înscriere dosar - Upload documente

**Atenție!** Documentele care sunt marcate cu stea sunt obligatorii și trebuie completate cu informațiile corespunzătoare.

|  |                              |                            |   |
|--|------------------------------|----------------------------|---|
| Act de identitate *  | Încarcă fișierul (maxim 5Mb) | Verifică fișierul încărcat | ? |
| Copie de pe actul care atestă domiciliul stabil în străinătate *   | Încarcă fișierul (maxim 5Mb) |                            | ? |
| Certificatul de naștere *  | Încarcă fișierul (maxim 5Mb) |                            | ? |
| Certificat de naștere - traducere legalizată *   | Încarcă fișierul (maxim 5Mb) |                            | ? |
| Certificat de căsătorie - în format .jpg, .pdf *   | Încarcă fișierul (maxim 5Mb) |                            | ? |
| Fotografie format .jpeg *  | Încarcă fișierul (maxim 5Mb) |                            | ? |
| Fotografia se va utiliza ca atare pentru legitimatie. Dacă ai scanat fotografia pe o coala A4, aceasta trebuie taiată (eliminand spațiile albe din jurul pozei) înainte de urcare. |                              |                            |   |
| Diplomă de bacalaureat/Adeverință de Absolvire sau echivalent (fata-verso) *   | Încarcă fișierul (maxim 5Mb) |                            | ? |
| Diploma de bacalaureat/ Adeverință care să ateste promovarea examenului de bacalaureat sau echivalentul acestuia - traducere legalizată *  | Încarcă fișierul (maxim 5Mb) |                            | ? |
| Foaia matricola bacalaureat *  | Încarcă fișierul (maxim 5Mb) |                            | ? |

CREEZI  
UN CONT

ACCESEZI  
PLATFORMA

SELECTEZI  
SESIUNEA

SELECTEZI  
FACULTATEA  
ȘI CONCURSUL

COMPLETEZI  
FIȘA ONLINE  
DE ÎNSCRIERE

COMPLETEZI  
FIȘA ONLINE DE  
ÎNSCRIERE

PASUL 1



PASUL 2



PASUL 3



PASUL 4



PASUL 5



PASUL 6



PASUL 7



PASUL 8

În acest pas, ultimul înainte de trimiterea dosarului, poți efectua online **plata taxei de înscriere**.

Dacă ai ales deja să plătești la caseria universității, prin bancă sau ești scutit la plata taxei de înscriere va trebui să încarci documentul justificativ.

Pas 1 → Pas 2 → Pas 3 → Pas 4 → Pas 5 → Pas 6 → Pas 7 → **Pas 8** → Trimite

### Pasul 8. Înscriere dosar - Plata taxei

Valoarea totală a dosarului tău:  RON

**Atenție!** După efectuarea cu succes a plății, pasul 5 (alegerea opțiunilor) și pasul 8 (efectuarea plății) se vor bloca. Te rugăm să verifici acuratețea datelor introduse în pasii anteriori, înainte de a efectua plata!

Metoda de plată  Card bancar ?  
 Plată la casieria Universitatii  
 Plată prin casieria bancara(OP)

# ETAPELE ÎNSCRIERII

Cum să te înscrii ONLINE la Universitatea de Vest "Vasile Goldiș" din Arad

TRIMITE  
DOSARUL

După ce ai verificat că toate datele sunt corecte, iar informația înscrisă în aplicație este cea adevărată, poți trimite mai departe dosarul tău.

Pas 1 → Pas 2 → Pas 3 → Pas 4 → Pas 5 → Pas 6 → Pas 7 → Pas 8 → Trimite

### Trimite dosarul

- În calitate de candidat, îmi asum întreaga responsabilitate pentru toate declarațiile făcute cu ocazia aplicării online la sesiunea de admitere 2026, la Universitatea de Vest Vasile Goldiș din Arad. \*
- Declar pe propria răspundere că am luat cunoștință și am înțeles prevederile Regulamentului privind organizarea și desfășurarea admiterii în ciclul de studii universitare de licență, de masterat și de doctorat pentru anul universitar 2026-2027 în cadrul Universității de Vest "Vasile Goldiș" din Arad, a Metodologiei privind primirea la studii și școlarizarea cetățenilor străini în cadrul Universității de Vest "Vasile Goldiș" din Arad începând cu anul universitar 2026 – 2027 precum și a Metodologiilor de desfășurare a concursului de admitere la ciclul universitar de licență pe facultăți aflate pe pagina web a Universității și confirm faptul că toate informațiile pe care le furnizez în aplicația de înscriere sunt legale. \*
- Am luat la cunoștință că, în situația în care sunt declarat admis, am obligația de a depune la înmatriculare, toate documentele necesare, în conformitate cu prevederile Regulamentului privind organizarea și desfășurarea admiterii în ciclul de studii universitare de licență, de masterat și de doctorat pentru anul universitar 2026-2027 în cadrul Universității de Vest "Vasile Goldiș" din Arad și a Metodologiilor precizate mai sus. \*
- Am fost informat, am înțeles și am acceptat că toate plățile efectuate pentru a mă înscrie în cadrul sesiunii de admitere de la Universitate sunt nereturnabile. \*
- Sunt de acord ca datele cu caracter personal furnizate prin fișa de înscriere să fie utilizate și prelucrate de către Universitatea de Vest "Vasile Goldiș" din Arad în conformitate cu prevederile Regulamentului (UE) GDPR 679/2016 intrat în vigoare la data de 25.05.2020, în scopul gestionării activității de management universitar. \*

**Atenție! Dosarul trimis nu mai poate fi editat ulterior!**  
**Te rugăm să verifici cu atenție toate datele completate, înainte de a trimite dosarul!**

Trimite dosarul

**DOSARUL  
MEU**

Statusul dosarului din acest moment, atât din punct de vedere financiar, cât și al actelor atașate acestuia, este **"În așteptare"**.

| Dosarul meu                        |   |  |
|------------------------------------|---|--|
| Dosar Universitate - Nr. 9327      |   |  |
| Sesiunea de admitere:              | Early Admission 2026                                  | <a href="#">Descarcă fișa de înscriere</a> |
| Facultatea:                        | Facultatea de Medicină                                |  |
| Concursul de admitere:             | Medicina in limba engleza - candidati extracomunitari |  |
| Numele candidatului:               | PETRESCU ALEXANDRU                                    |  |
| Medie bacalaureat:                 | 9.70  |  |
| Stadiul de înscriere al dosarului: | Dosar înscris   |  |
| Stadiul financiar al dosarului:    | Dosar în așteptare                                    |  |
| Stadiul de validare al actelor:    | Dosar în așteptare                                    |  |

# ETAPELE ÎNSCRIERII

Cum să te înscrii ONLINE la Universitatea de Vest "Vasile Goldiș" din Arad

Ulterior transmiterii dosarului:

1. Vei putea vizualiza, salva și lista fișa de înscriere, direct din contul tău, creat pe platforma de înscriere online la admitere.
2. Vei primi pe adresa de e-mail, declarată la crearea contului, confirmarea automată din partea sistemului privind preluarea dosarului, precum și fișa de înscriere, generată conform formatului standard utilizat la nivelul aplicației.

*Petrescu - Alexandru,*

*Ai parcurs cu succes procedura de înscriere online la Universitatea "Vasile Goldiș" din Arad, concursul ADMINISTRAREA AFACERILOR, SESIUNEA ADMITERE STUDII DE LICENȚĂ IULIE 2026*

*Dosarul tău a fost primit de către Comisia de Admitere. Vei găsi în attachment fișa de înscriere, pe care te rugăm să o verifici.*

*Fișa ta de înscriere și documentele încărcate vor fi verificate de către Comisia de admitere. Te invităm să urmărești status-ul dosarului tău în contul personal, pe portalul de admitere, la adresa web <https://admitere.uvvg.ro>*

*DUPĂ CE DOSARUL TĂU VA FI VALIDAT DE CĂTRE COMISIA DE VALIDARE, VEI PRIMI LEGITIMAȚIA DE CONCURS CU CARE TE VEI PREZENTA ÎN ZIUA EXAMENULUI DE ADMITERE.*

*Îți mulțumim,*

*Cu drag,*

*Echipa de Admitere a Universității de Vest "Vasile Goldiș" din Arad*

Din momentul în care ai trimis dosarul electronic către validare, Universitatea are acces la datele tale, pentru a efectua verificările necesare în vederea înscrierii.

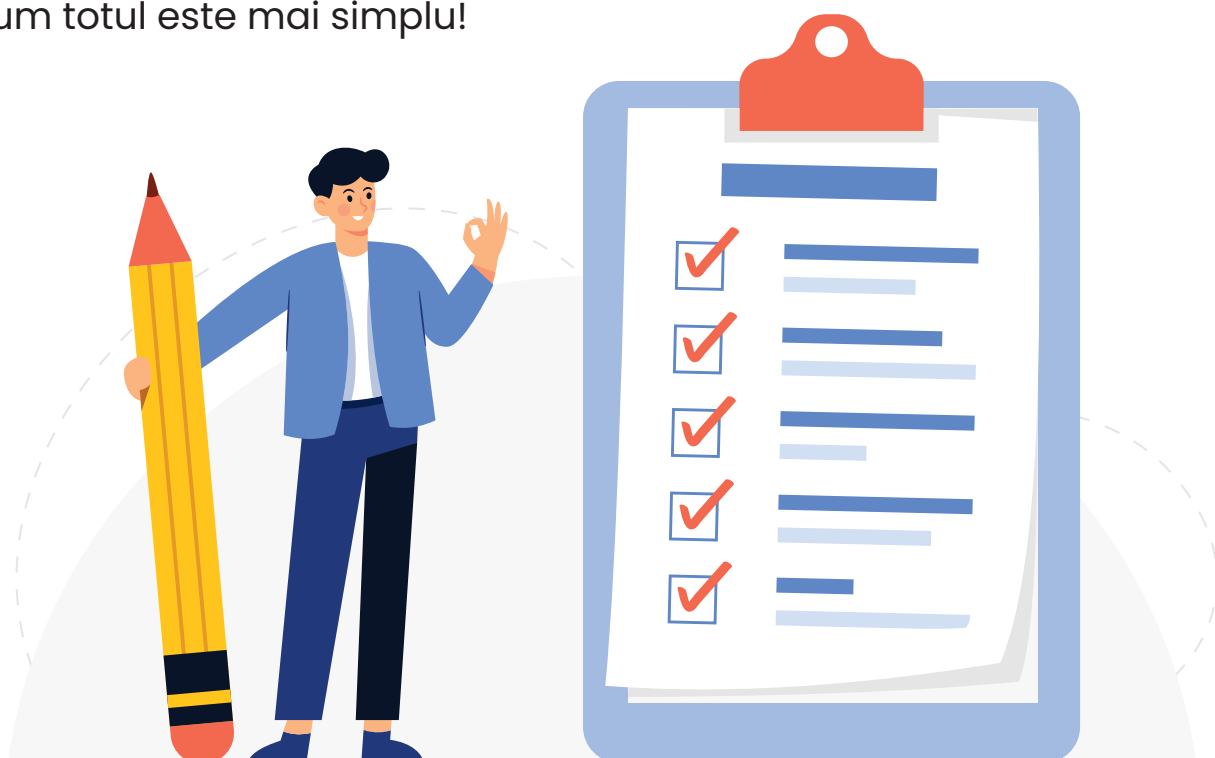
Vei fi notificat, atât pe adresa de e-mail declarată, cât și în contul tău din aplicație, referitor la starea dosarului tău.

- Dacă dosarul tău necesită modificări (de exemplu, un document nu este suficient de lizibil), vei primi un mesaj în care îți se menționează exact motivul invalidării. Dosarul îți se va redeschide exact unde trebuie să operezi modificarea, după care îl poți retrimite către validare.

- Dacă totul este corespunzător, iar dosarul tău a fost validat financiar și din punct de vedere al documentelor încărcate, vei putea vizualiza, salva și lista **Legitimația de concurs**, direct din contul tău, creat pe platforma de înscriere online la admitere, sau din e-mail-ul primit pe adresa declarată.

# ADMITEREA ONLINE

Acum totul este mai simplu!



ÎNSCRIE-TE ONLINE ACUM!

[admitere.uvvg.ro](https://admitere.uvvg.ro)



# DUPĂ FINALIZAREA DEPUNERII DOSARULUI

După trimiterea dosarului acesta va fi verificat și validat de Comisia de Admitere și veți fi notificat prin e-mail despre schimbarea statusului.

În cazul în care există probleme cu dosarul, acesta va fi invalidat cu posibilitatea de editare și corectare a informațiilor și retrimiteră.

În cazul în care dosarul va fi declarat **VALID**, dacă acesta este depus la o specializare unde admiterea se face pe bază de dosar, mai trebuie doar să așteptați afișarea listelor de admitere și ulterior să vă confirmați locul ocupat.

În cazul în care dosarul **VALID** este depus la un concurs cu examen de admitere, veți primi indicații pentru susținerea examenului.



## **Pe tot parcursul sesiunilor de admitere, echipa UVVG vă stă la dispoziție:**

Pentru mai multe informații privind admiterea solicitanților  
români vă rugăm să ne contactați la:

**Telefon : 0040 748 988 884**

**E-mail : [admitere@uvvg.ro](mailto:admitere@uvvg.ro)**

Pentru mai multe informații privind admiterea solicitanților  
străini vă rugăm să ne contactați la:

**Telefon : 0040 790 010 115**

**E-mail : [admission@uvvg.ro](mailto:admission@uvvg.ro)**

Ghidul candidatului  
pentru **înscrierea online**  
la admitere



# SUCCES LA ADMITERE!

     UVVGArad

 0748 988 884

 [admitere@uvvg.ro](mailto:admitere@uvvg.ro)

 [www.uvvg.ro](http://www.uvvg.ro)